

Home

Profil

Meine Abos

Zahlungen

Offene Rechnungen

Guthaben kaufen

Nationale Nummern kaufen

Tel. Konferenz kaufen

Voucher-/Aktivierungs-Code

Automatische Zahlungen

Zahlungshistorie

Anruflistorie

Funktionen

Voicemail

Weiterleitung

Virtueller Fax

Tel. Konferenz

Preselect

SMS

Blacklist Eingehende

Peoplefone MEET

Konfiguration

SIP Linien

Telefonnummer(n) zuweisen

Telefonnummer(n) anzeigen

Konfiguration - SIP Linien

[+ Kostenlose SIP Linie hinzufügen](#)



⚠ Für die Konfiguration Ihres Endgerätes nutzen Sie [SIP Benutzername](#), die [SIP Passwort](#) und die [Registrar/Proxy](#).



Sie können mehrere Endgeräte mit den Daten derselben SIP Linie konfigurieren. Sollte auf diese SIP Linie eine Telefonnummer zugewiesen sein, wird es auf allen konfigurierten Endgeräten läuten. Alle ausgehenden Anrufe von diesen Endgeräten werden die Telefonnummer anzeigen, die in dieser Linie als angezeigte Nummer bestätigt ist.



Sollten mehrere Telefonnummern auf unterschiedliche Telefongeräte läuten, können Sie weitere SIP Linien kostenlos hinzufügen.

Erich

 Online

Telefonnummer(n) zugewiesen:  


SIP Benutzername:  

Angezeigte Telefonnummer:  



SIP Passwort: ***** [Einblenden](#) [Neues SIP Passwort generieren](#)



SIP Password Date: 14.06.2019



Registrar/Proxy: [sips.peoplefone.at](#)



QR Code: 

Fax

 Fax zu E-Mail 

Telefonnummer(n) zugewiesen:  

SIP Benutzername: **9077**  

Angezeigte Telefonnummer:  

SIP Passwort: ***** [Einblenden](#) [Neues SIP Passwort generieren](#)

SIP Password Date: 18.06.2019

Registrar/Proxy: [sips.peoplefone.at](#)

QR Code: 